

# 國情統計通報

(第 038 號)

行政院主計總處

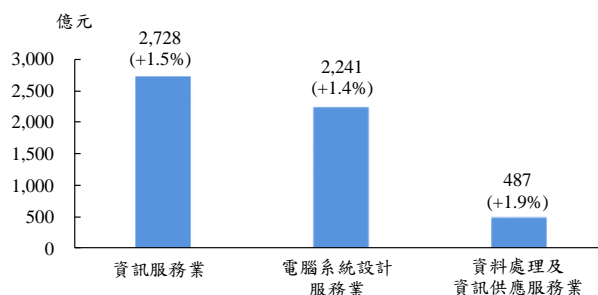
綜合統計處(TEL：23803533)

108 年 2 月 27 日 星期三

## 107 年資訊、租賃與專業技術服務業營業額分別增 1.5%、0.4%及 3.9%

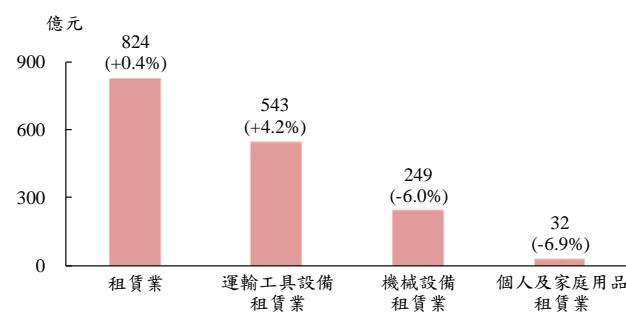
一、依經濟部統計，因企業用戶整合電腦軟硬體與通訊技術服務、雲端建構，以及交友社群與電子資料交換服務等需求增加，107 年資訊服務業營業額 2,728 億元，較 106 年增 1.5%；其中以電腦系統設計服務業 2,241 億元(占 82.2%)為大宗，增 1.4%。另資料處理及資訊供應服務業 487 億元(占 17.8%)，則增 1.9%。

107年資訊服務業營業額(年增率%)



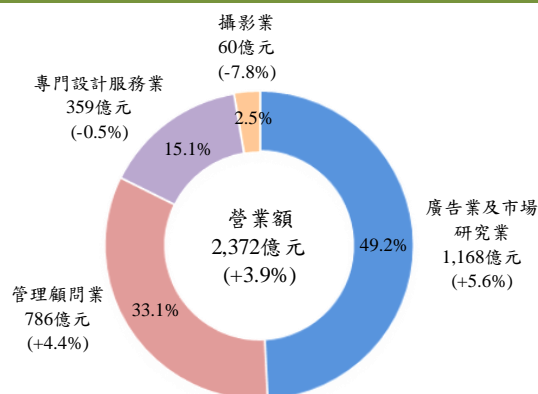
二、另就租賃業而言，107 年營業額 824 億元，較 106 年增 0.4%；其中運輸工具設備租賃業 543 億元，增 4.2%，主因企業之汽車租賃需求增加所致；其次為機械設備租賃業 249 億元，惟與 106 年相較，因營造業、農業、工業用及舞台音響設備租用需求減緩，年減 6.0%；個人及家庭用品租賃業則受影音碟片租賃市場停滯、戶外運動及娛樂用品出租需求減少等因素影響，營業額續減 6.9%。

107年租賃業營業額(年增率%)



三、專業技術服務業方面，107 年營業額 2,372 億元，較 106 年增 3.9%；其中廣告業及市場研究業 1,168 億元(占 49.2%)，增 5.6%，主因廣告託播，及市場研究與民調需求增加所致；其次為有關企業經營及財務管理顧問諮詢等之管理顧問業 786 億元(占 33.1%)，增 4.4%；另包含室內設計及工業設計等在內之專門設計服務業 359 億元(占 15.1%)，減 0.5%；攝影業 60 億元(占 2.5%)，年減 7.8%最多，係因婚紗攝影削價競爭及海報與相片影像輸出需求衰退所致。

107年專業技術服務業營業額及比重(年增率%)



資料來源：經濟部統計處。

說明：本通報每週一至週五發行，並透過網際網路系統同步發送，網址：[www.stat.gov.tw](http://www.stat.gov.tw)。