

國情統計通報

(第 037 號)

行政院主計總處

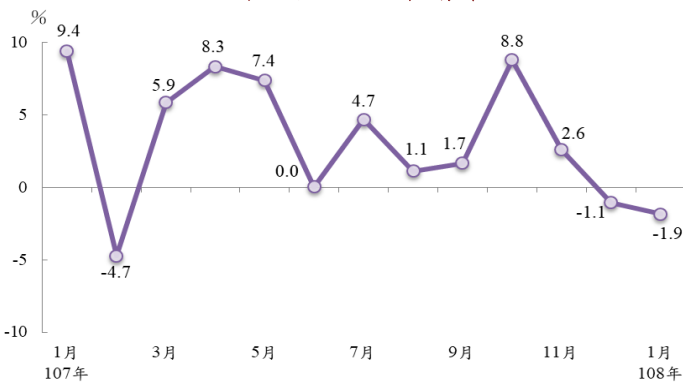
綜合統計處 (TEL: 23803504)

108 年 2 月 26 日 星期二

1 月工業生產負成長 1.9%，零售業營業額增 7.1%

一、依經濟部調查統計結果，本(108)年 1 月工業生產指數較 107 年同月負成長 1.9%，其中製造業亦負成長 1.9%。如依主要中業觀察，電腦業因伺服器廠商提高國內生產比重，加上網通產品需求活絡，帶動相關產品生產擴增，成長 32.7%；電子零組件業則因智慧手機銷售不佳及虛擬貨幣採礦熱潮消退等影響，負成長 6.9%；化學原材料業、機械設備業及基本金屬業亦分別負成長 2.4%、3.3%及 3.4%。

工業生產指數年增率

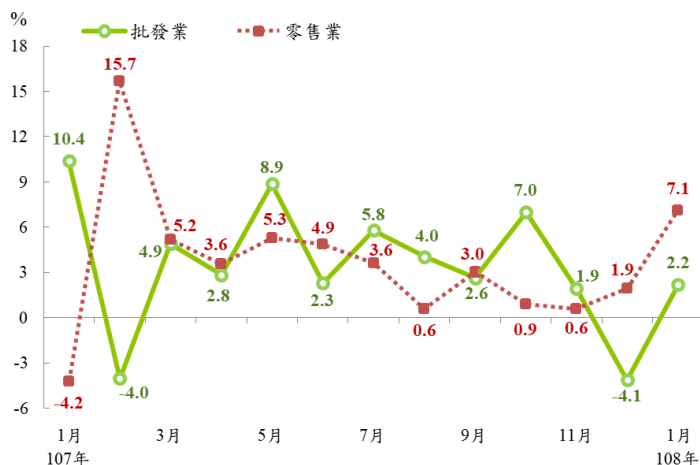


製造業及主要中業生產指數年增率(%)

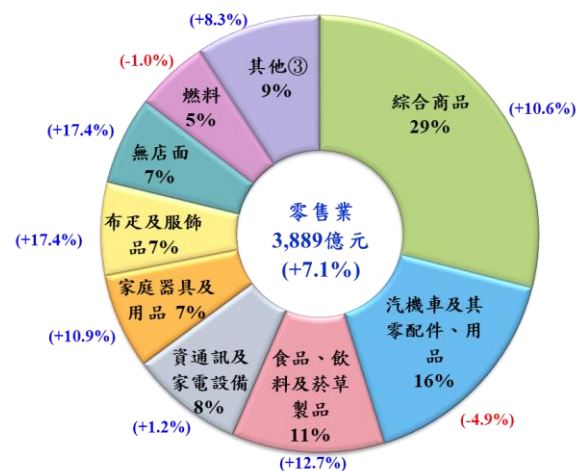
	製造業					
	電子零組件業	化學原材料業①	基本金屬業	電腦業②	機械設備業	
107年	3.9	5.3	1.8	2.3	11.5	8.2
Q1	3.8	6.1	5.8	-1.2	1.6	12.8
Q2	5.4	8.5	1.3	3.0	13.6	13.0
Q3	2.9	3.8	1.7	4.1	10.7	5.9
Q4	3.7	3.4	-1.2	3.3	18.8	2.2
108年						
1月	-1.9	-6.9	-2.4	-3.4	32.7	-3.3

二、批發、零售及餐飲業方面，1 月批發業營業額 9,055 億元，增 2.2%，其中占比最大(約占 4 成)之機械器具批發業增 0.1%，食品、飲料及菸草製品批發業(約占 1 成)則增 7.3%；另零售業營業額 3,889 億元，增 7.1%，其中占比最大之綜合商品零售業因適逢年節相關商品採購高峰，增 10.6%，食品、飲料及菸草零售業及無店面零售業亦分別增 12.7%及 17.4%，惟汽機車及其零配件、用品零售業因小客車銷售疲弱，減 4.9%；另餐飲業因尾牙聚餐旺季較 107 年提早，增 8.4%。

批發及零售業營業額年增率



108 年 1 月零售業小業營業額占比及年增率



註：() 內為較上年同月增減率

資料來源：經濟部統計處。

附註：①化學原材料業指化學原材料、肥料、氮化合物、塑膠膠原料及人造纖維業。

②電腦業指電腦、電子產品及光學製品業。

③其他包括「藥品、醫療用品及化粧品」、「文教、育樂用品」、「建材」及「其他專賣」零售業。

說明：本通報每週一至週五發行，並透過網際網路系統同步發送，網址：www.stat.gov.tw。