

國情統計通報

(第 036 號)

行政院主計總處

綜合統計處 (TEL: 23803449)

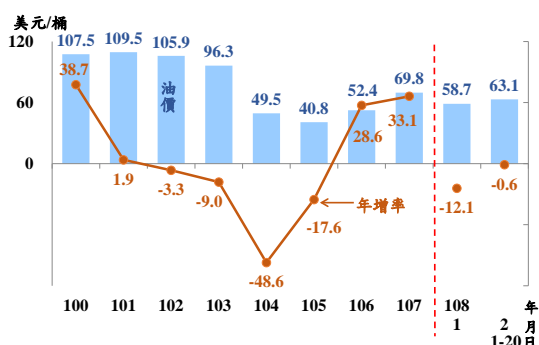
108 年 2 月 25 日

星期一

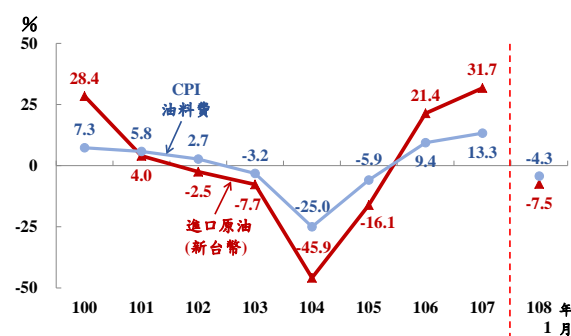
1 月 OPEC 油價平均每桶 58.7 美元，年跌 12.1%

- 近年來國際油價波動劇烈，以 OPEC 油價為例，100 至 102 年間每桶多維持在 100 美元以上，惟 103 年下半年起因美國頁岩油產量創新高，加以全球經濟表現不佳而緩步走跌，104 年續跌至 49.5 美元，最低曾於 105 年 1 月跌至 22.5 美元，隨後因產油國地緣政治影響，加以 OPEC 決議減產，原油價格一路攀升，106 年及 107 年平均分別為 52.4 美元及 69.8 美元，惟 107 年第 4 季起受全球經濟走緩影響，108 年 1 月平均每桶 58.7 美元，較上年同月減 12.1%。
- 我國原油高度仰賴進口，進口價格受國際行情波動及匯率影響甚鉅，以原油進口物價指數(IPI)觀察，101 至 103 年波動不大，104 年因國際油價大跌而下跌 45.9%，106 及 107 年則漲幅皆逾 2 成，與國際油價走勢相近；另消費者物價指數(CPI)油料費^①方面，趨勢亦與國際油價一致，惟因中油實施浮動油價機制，以及其他平穩或凍漲措施等，故幅度相對和緩。

OPEC 原油價格及年增率

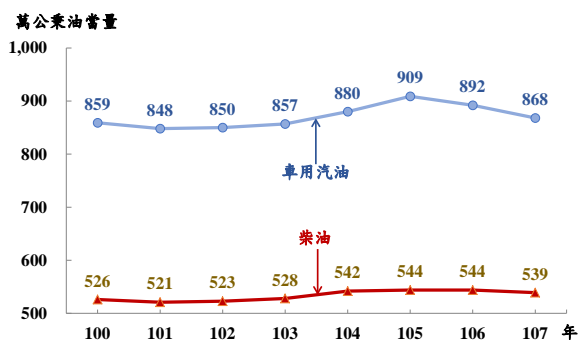


進口原油及 CPI 油料費年增率

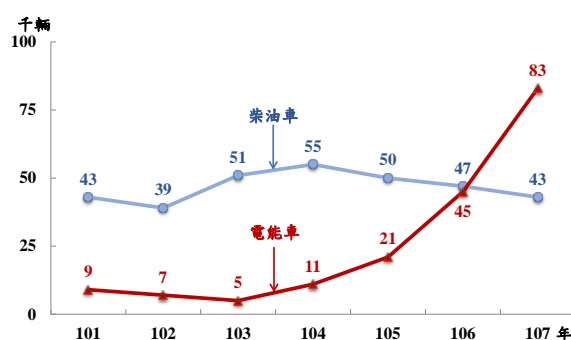


- 依據經濟部能源局統計，近年油品消費量以 105 年為高峰，惟隨政府補助電動機車，以及柴油車污染危害問題影響，106 年車用汽油及柴油消費量轉趨減少，107 年減幅擴大，分別消費 868 萬及 539 萬公秉油當量，較 106 年各減少 2.7% 及 0.9%。

油品消費量



電能及柴油車輛新增掛牌數^②



資料來源：交通部統計處、經濟部能源局、行政院主計總處。

附註：① CPI 油料費係包括 92、95、98 無鉛汽油、柴油及其他油料（潤滑油、機油等）。

② 交通部統計處自 101 年 1 月開始列示機動車輛新增掛牌車輛數按燃料別分統計數。

說明：本通報每週一至週五發行，並透過網際網路系統同步發送，網址：www.stat.gov.tw。