

# 國情統計通報

(第 003 號)

行政院主計總處

綜合統計處 (TEL: 23803533)

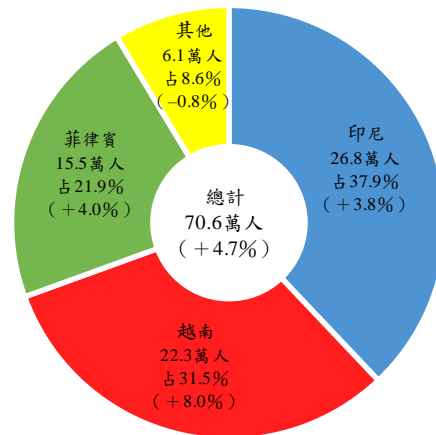
108 年 1 月 4 日

星期五

## 107 年 11 月底外籍勞工人數 70.6 萬人，較 106 年同月底增 4.7%

一、依勞動部統計，107 年 11 月底外籍勞工在臺人數達 70.6 萬人，較 106 年同月底增 4.7%，其中以印尼籍 26.8 萬人居首（占 37.9%），其次為越南籍 22.3 萬人（占 31.5%）及菲律賓籍 15.5 萬人（占 21.9%），三者合占逾九成，與 106 年同月底相較，各增 3.8%、8.0% 及 4.0%；就性別觀之，以女性 38.5 萬人（占 54.6%）較多，其中逾半為印尼籍，男性 32.1 萬人（占 45.4%），則以越南籍 14.5 萬人最多。

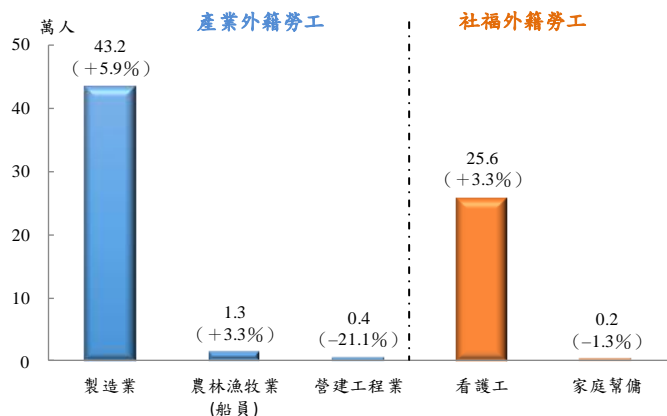
外籍勞工在臺人數-按國籍別  
107 年 11 月底



註：（）內為較 106 年同月底增減率

二、就外籍勞工從事業別觀察，以產業外籍勞工占大宗，達 44.8 萬人（占 63.5%），年增 5.5%，社福外籍勞工 25.8 萬人，亦增 3.3%。產業外勞中，逾七成為男性；76.9% 低於 35 歲；就業別觀察，製造業 43.2 萬人，占 9 成 6，與 106 年同月底之人數相較，增 5.9%，另農林漁牧及營建工程業各為 1.3 萬人及 0.4 萬人；就縣市別觀察，以桃園市 9.2 萬人最多，其次為臺中市 7.8 萬人及新北市 5.6 萬人。

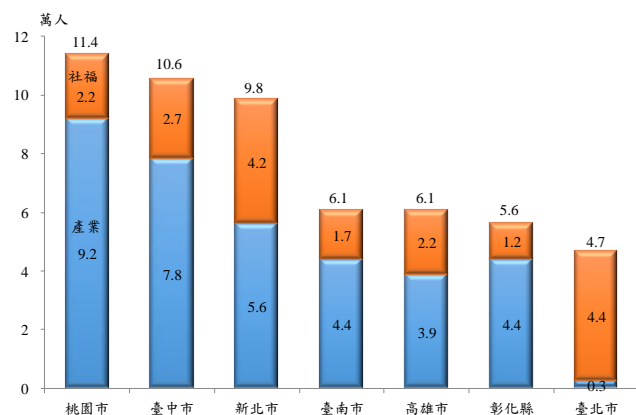
外籍勞工在臺人數-按從事業別  
107 年 11 月底



註：（）內為較 106 年同月底增減率

三、社福外籍勞工部分，女性占 99.3%；25 歲至 44 歲占 8 成 2；看護工占 99.3%，家庭幫傭則不及 1%。與 106 年同月底相較，看護工年增 3.3%，主因我國人口結構老化，高度照顧者之看護需求增加所致，家庭幫傭則減 1.3%；就縣市別觀察，以臺北市 4.4 萬人居首，新北市 4.2 萬人次之。

外籍勞工在臺人數-按主要縣市別  
107 年 11 月底



註：因四捨五入關係，部分細項數字之和容不等於總計數。

資料來源：勞動部統計處。

說明：本通報每週一至週五發行，並透過網際網路系統同步發送，網址：[www.stat.gov.tw](http://www.stat.gov.tw)。