

國情統計通報

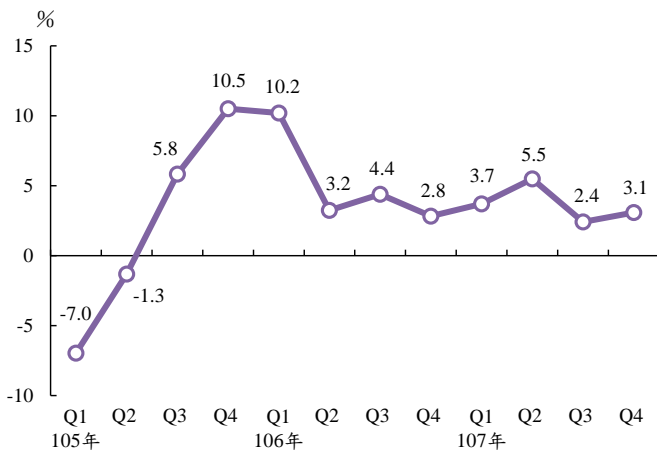
(第 017 號)

行政院主計總處
綜合統計處 (TEL: 23803504)
108 年 1 月 23 日 星期三

107 年第 4 季工業生產成長 3.1%，零售業營業額增 1.2%

一、依經濟部調查統計結果，去(107)年 12 月工業生產指數較 106 年同月負成長 1.2%，併計 10、11 月，第 4 季成長 3.1%，其中製造業成長 3.4%。如依主要中行業觀察，去年第 4 季電腦業成長 16.2%，主因受美中貿易摩擦影響，伺服器、通訊設備零件廠商提高國內產能因應，加上隨身碟、工業電腦、固態硬碟及電腦設備零件需求穩健續呈增產所致，基本金屬業、電子零組件業及機械設備業亦分別成長 3.5%、3.0%及 2.9%，化學原材料業則負成長 1.0%。

工業生產指數年增率

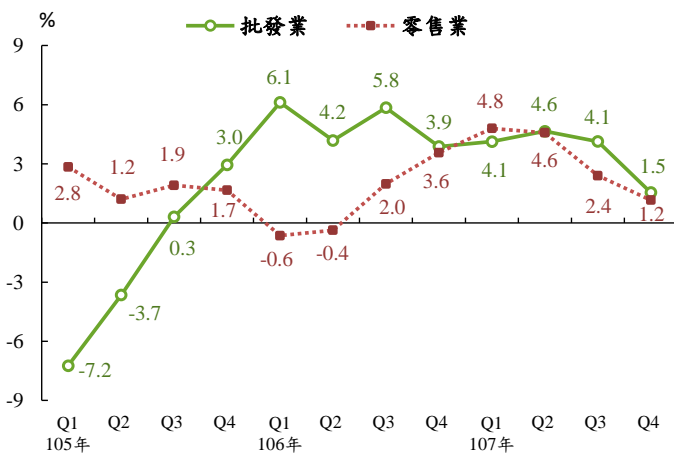


製造業及主要中業生產指數年增率(%)

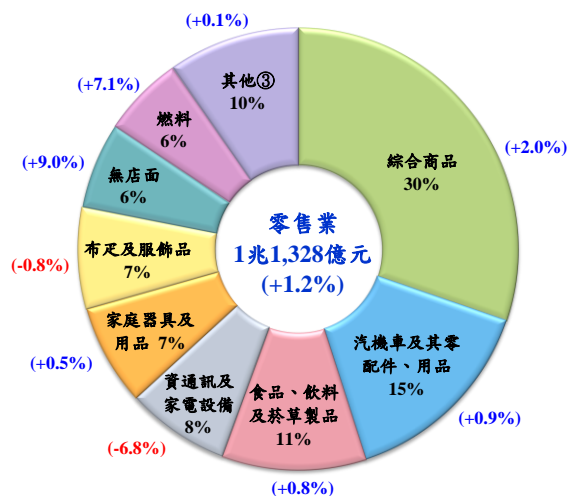
| | 製造業 | | | | | |
|-------------|------------|------------|------------|------------|-------------|-------------|
| | 電子零組件業 | 化學原材料業① | 基本金屬業 | 電腦業② | 機械設備業 | |
| 106年 | 5.3 | 8.2 | 2.7 | 2.7 | 4.5 | 10.9 |
| Q1 | 11.2 | 19.8 | 1.6 | 7.2 | 5.0 | 6.7 |
| Q2 | 3.5 | 5.6 | 2.3 | 1.6 | -2.7 | 7.6 |
| Q3 | 4.2 | 3.2 | 4.1 | 5.1 | 8.1 | 14.4 |
| Q4 | 2.9 | 6.3 | 2.6 | -2.5 | 7.5 | 14.3 |
| 107年 | 3.9 | 5.6 | 2.0 | 2.4 | 10.0 | 7.9 |
| Q1 | 3.7 | 6.4 | 5.9 | -1.2 | -0.4 | 11.6 |
| Q2 | 5.9 | 9.7 | 1.6 | 3.0 | 12.1 | 12.6 |
| Q3 | 2.9 | 3.9 | 1.8 | 4.2 | 10.9 | 5.3 |
| Q4 | 3.4 | 3.0 | -1.0 | 3.5 | 16.2 | 2.9 |

二、批發、零售及餐飲業方面，去年第 4 季批發業營業額 2 兆 6,665 億元，年增 1.5%，其中占比最大(約 4 成)之機械器具批發業，增 2.2%；另零售業營業額 1 兆 1,328 億元，增 1.2%，其中占比最大之綜合商品零售業增 2.0%，無店面零售業因線上雙 12 檔期促銷及耶誕節、年終送禮需求增加，增 9.0%，惟資通訊及家電設備零售業因手機銷售減少以及家電產品買氣不佳，減 6.8%；餐飲業部分，去年第 4 季營業額 1,178 億元，年增 3.3%。

批發及零售業營業額年增率



107 年第 4 季零售業小業營業額占比及年增率



註：() 內為較上年同期增減率

資料來源：經濟部統計處。

附註：①化學原材料業指化學原材料、肥料、氮化合物、塑橡膠原料及人造纖維業。

②電腦業指電腦、電子產品及光學製品業。

③其他包括「藥品、醫療用品及化粧品」、「文教、育樂用品」、「建材」及「其他專賣」零售業。

說明：本通報每週一至週五發行，並透過網際網路系統同步發送，網址：www.stat.gov.tw。