

國情統計通報

(第 012 號)

行政院主計總處

綜合統計處 (TEL: 23803466)

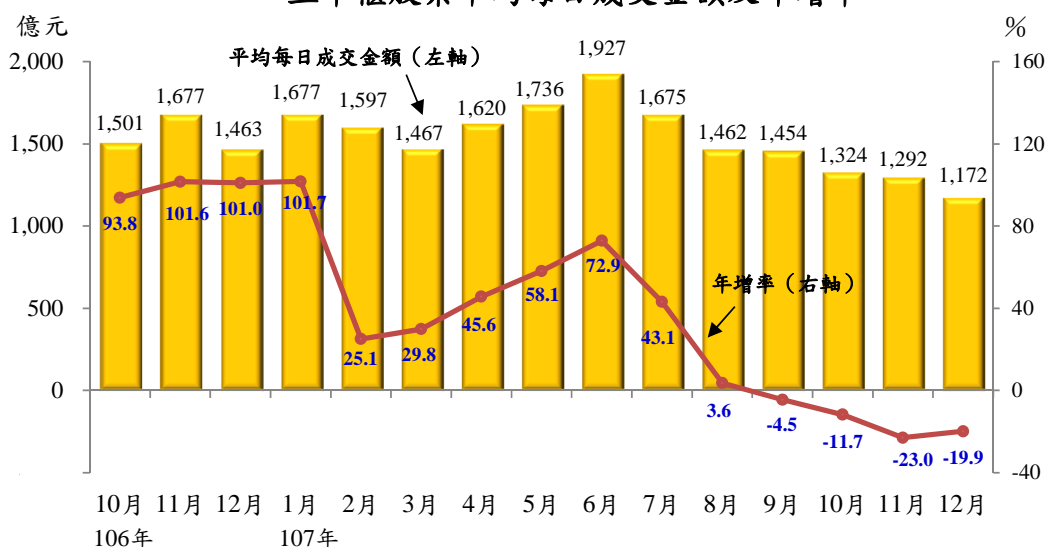
108 年 1 月 17 日

星期四

107 年上市櫃股票平均每日成交金額增 18.8%

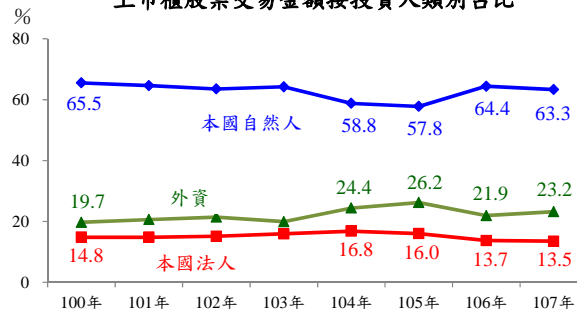
一、依證券交易所及櫃檯買賣中心統計，107 年我國上市櫃股票平均每日成交金額於 6 月達最高點，之後逐月下滑，12 月已降至 1,172 億元，較 106 年同月減 19.9%；惟 107 年全年上市櫃股票總成交金額為 37.8 兆元，仍較 106 年增 19.3%，平均每日成交 1,529 億元，則增 18.8%。

上市櫃股票平均每日成交金額及年增率



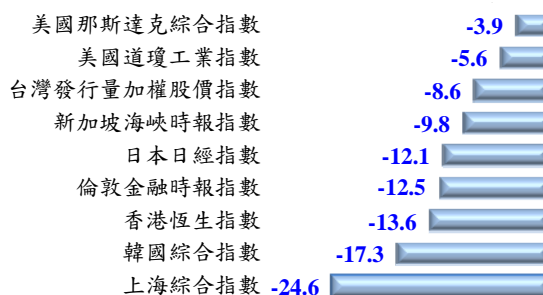
二、按投資人類別觀察，我國上市櫃股票成交金額向以本國自然人所占比重最高，近年除 104、105 年以外，均在 6 成以上，107 年 63.3%，較 106 年減 1.1 個百分點；另 107 年本國法人及外資（僑外法人及外國自然人）占比各為 13.5% 及 23.2%，則較 106 年分別減 0.2 及增 1.3 個百分點。

上市櫃股票交易金額按投資人類別占比



三、107 年底受中美貿易摩擦、美國聯準會升息等因素影響，國際主要股市均呈跌勢，其中上海綜合指數下跌 24.6% 最為顯著，韓國綜合指數 (-17.3%)、香港恆生指數 (-13.6%)、倫敦金融時報指數 (-12.5%) 及日本日經指數 (-12.1%) 跌幅亦達兩位數，美國道瓊工業指數及那斯達克綜合指數亦分別下跌 5.6% 及 3.9%；我國集中市場加權股價指數則下跌 8.6%。

107 年底主要股市漲跌幅 (yoy, %)



資料來源：金融監督管理委員會證券期貨局、臺灣證券交易所、中華民國證券櫃檯買賣中心。

說明：本通報每週一至週五發行，並透過網際網路系統同步發送，本處網址：www.stat.gov.tw。