

國情統計通報

(第 247 號)

行政院主計總處

綜合統計處 (TEL: 23803449)

107 年 12 月 25 日

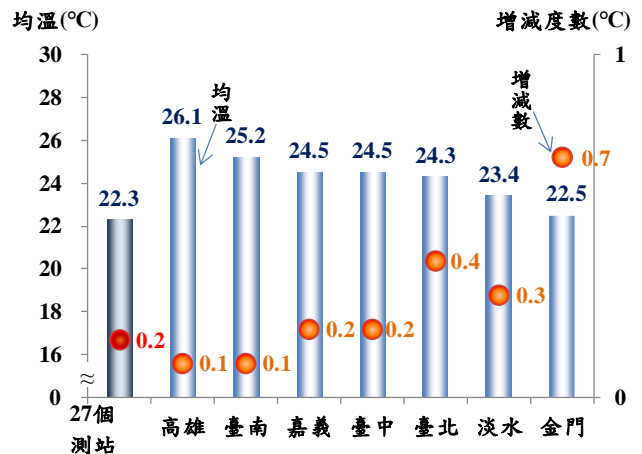
星期二

107 年 1-11 月平均氣溫較上年同期下降 0.3°C，降水量減少 6.5%

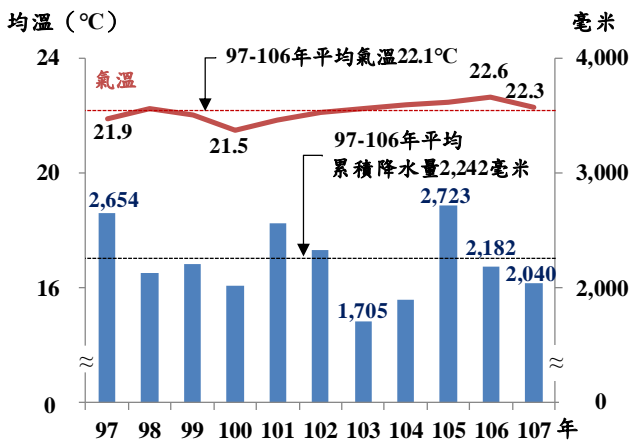
一、依中央氣象局資料，今(107)年 1-11 月全臺各地 27 個測站測得平均氣溫 22.3°C，其中以高雄 26.1°C 最高，玉山 4.9°C 最低；與上年同期比較，下降 0.3°C，其中阿里山及恆春皆下降 0.7°C 最多；另與前 10 年同期平均相比，則上升 0.2°C，其中以金門上升 0.7°C 最高。另 11 月全臺平均氣溫 21.1°C，亦較前 10 年同月平均 20.7°C 上升 0.4°C。

二、今年 1-11 月 27 個測站平均累積降水量 2,040 毫米，其中以陽明山鞍部 3,839 毫米為最，蘇澳 3,715 毫米居次，馬祖 810 毫米最少；與上年同期相比，減少 142 毫米(-6.5%)，主因今年僅 2 個颱風發布警報，且皆未登陸；若與前 10 年同期平均相比，亦減少 202 毫米(-9.0%)。

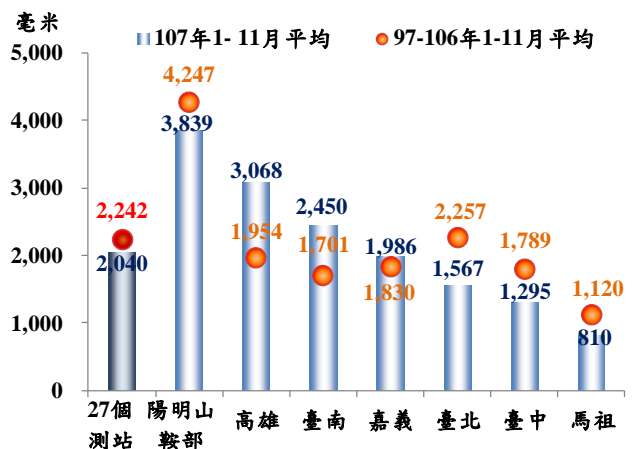
107年1-11月平均氣溫與前10年同期比較



近年1-11月27個測站平均氣溫與平均累積降水量

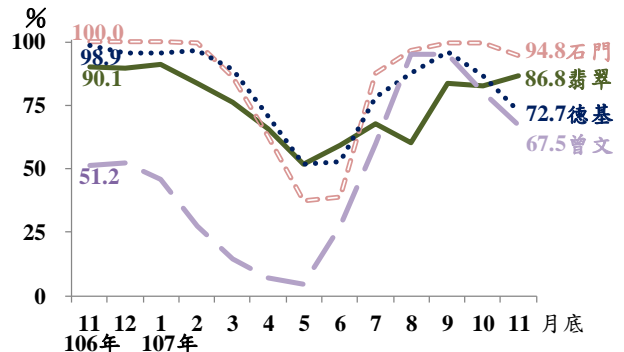


主要測站平均累積降水量



三、依經濟部水利署資料，今年 11 月底石門、翡翠及德基水庫之有效蓄水量占容量比率(蓄水量百分比)分別為 94.8%、86.8%及 72.7%，惟因今年颱風皆無登陸，致較上年同月底各減 5.2、3.3 及 26.2 個百分點，另曾文水庫則因 8 月南部受熱帶低壓影響致豪雨，蓄水量百分比 67.5%，較上年同月底增 16.3 個百分點。

主要水庫蓄水量百分比



資料來源：交通部統計查詢網、中央氣象局、經濟部水利署。

說明：本通報每週一至週五發行，並透過網際網路系統同步發送，網址：www.stat.gov.tw。