

國情統計通報

(第 222 號)

行政院主計總處

綜合統計處(TEL：23803533)

107年11月21日 星期三

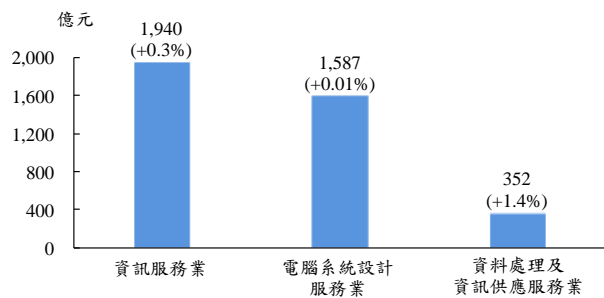
107年1-9月資訊、租賃與專業技術服務業營業額分別增0.3%、0.7%及3.5%

一、依經濟部統計，今(107)年1-9月資訊服務業營業額為1,940億元，較上年同期增0.3%；其中以電腦系統設計服務業1,587億元(占81.8%)為大宗，增0.01%。另資料處理及資訊供應服務業352億元(占18.2%)，增1.4%，主因交友社群及電子資料交換等服務需求增加，惟入口網站服務經營競爭激烈，網站服務收入及平台佣金衰減，交互影響所致。

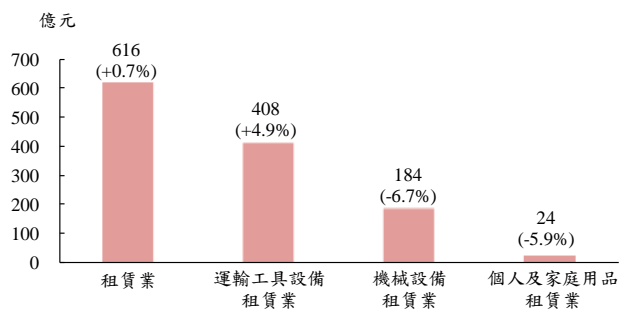
二、就租賃業而言，今年1-9月營業額616億元，較上年同期增0.7%；其中運輸工具設備租賃業408億元，增4.9%，主因企業之汽車租賃需求續增，及暑期旅遊租車服務需求增加所致；其次為機械設備租賃業184億元，惟與上年同期相較，因營造業、農、工業用及舞台音響設備租用需求下滑，致減6.7%，併計運輸工具設備租賃業，二者合占比重約9成6；另個人及家庭用品租賃業營業額24億元，減5.9%，係因影音碟片出租續減所致。

三、專業技術服務業方面，今年1-9月營業額1,687億元，較上年同期增3.5%；其中廣告業及市場研究業838億元(占49.7%)，增4.4%，主因廣告託播，及市場研究與民調之需求增加所致；其次為管理顧問業543億元(占32.2%)，增5.6%，主要為提供企業經營、財管及網路行銷之顧問諮詢需求成長所致；另包括室內設計、工業設計等在內之專門設計服務業261億元(占15.5%)，減1.1%；攝影業44億元(占2.6%)，則減7.7%最多，係因婚紗攝影削價競爭及相片影像輸出需求衰退所致。

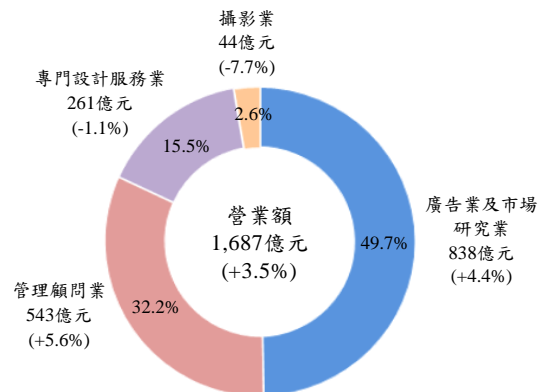
107年1-9月資訊服務業營業額(年增率%)



107年1-9月租賃業營業額(年增率%)



107年1-9月專業技術服務業營業額及比重(年增率%)



資料來源：經濟部統計處。

說明：本通報每週一至週五發行，並透過網際網路系統同步發送，網址：www.stat.gov.tw。