

國情統計通報

(第 217 號)

行政院主計總處

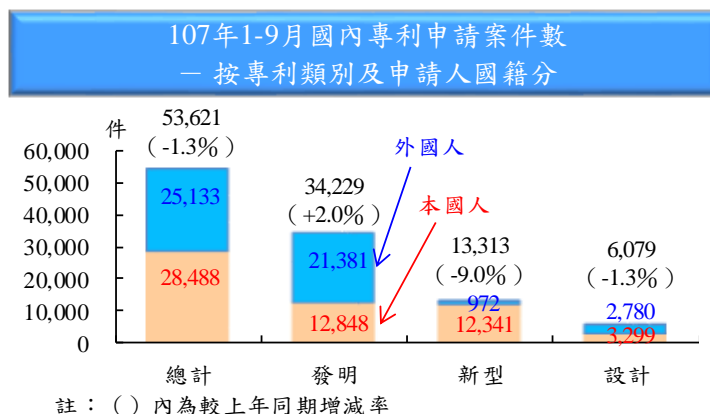
綜合統計處 (TEL: 23803533)

107 年 11 月 14 日

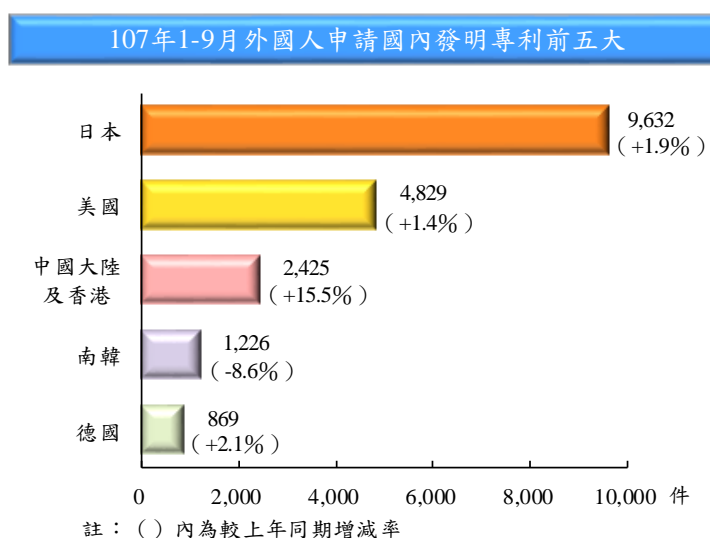
星期三

107 年 1-9 月國內發明專利申請案件數年增 2.0%

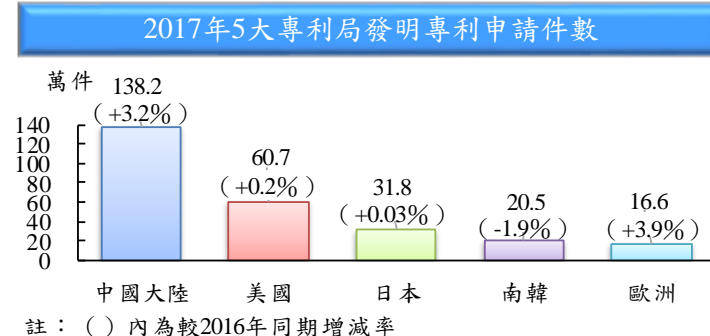
一、依經濟部智慧財產局統計，今(107)年 1-9 月國內專利申請案 53,621 件(本國人申請占 53.1%)，較上年同期減 1.3%；按專利類別觀察，以發明案 34,229 件(占 63.8%)為大宗，年增 2.0%，新型案與設計案(分別占 24.8%及 11.3%)則各減 9.0%及 1.3%。



二、觀察國內發明專利之申請人國籍，今年 1-9 月本國人申請 12,848 件，外國人申請 21,381 件，分別較上年同期增 0.5%及 3.0%；其中外國人部分，以日本 9,632 件(占 45.0%)為主，其次依序為美國 4,829 件(占 22.6%)、中國大陸及香港 2,425 件(占 11.3%)、南韓 1,226 件(占 5.7%)及德國 869 件(占 4.1%)，5 者合占近九成；與上年同期相較，除南韓減 8.6%外，餘均呈增勢，其中以中國大陸及香港增幅 15.5%最大。



三、觀察全球 5 大專利局①之發明專利申請件數，2017 年以中國大陸 138.2 萬件最多，年增 3.2%，美國 60.7 萬件(增 0.2%)次之，日本 31.8 萬件及南韓 20.5 萬件分居三、四；我國則為 4.6 萬件。



資料來源：經濟部智慧財產局 (TIPO)、CNIPA、USPTO、JPO、KIPO、EPO。

附註：①5 大專利局為中國大陸國家知識產權局 (CNIPA)、美國專利商標局 (USPTO)、日本特許廳 (JPO)、韓國智慧財產局 (KIPO)、歐洲專利局 (EPO)。

說明：本通報週一至週五發行，並透過網路系統同步發送，網址：www.stat.gov.tw。